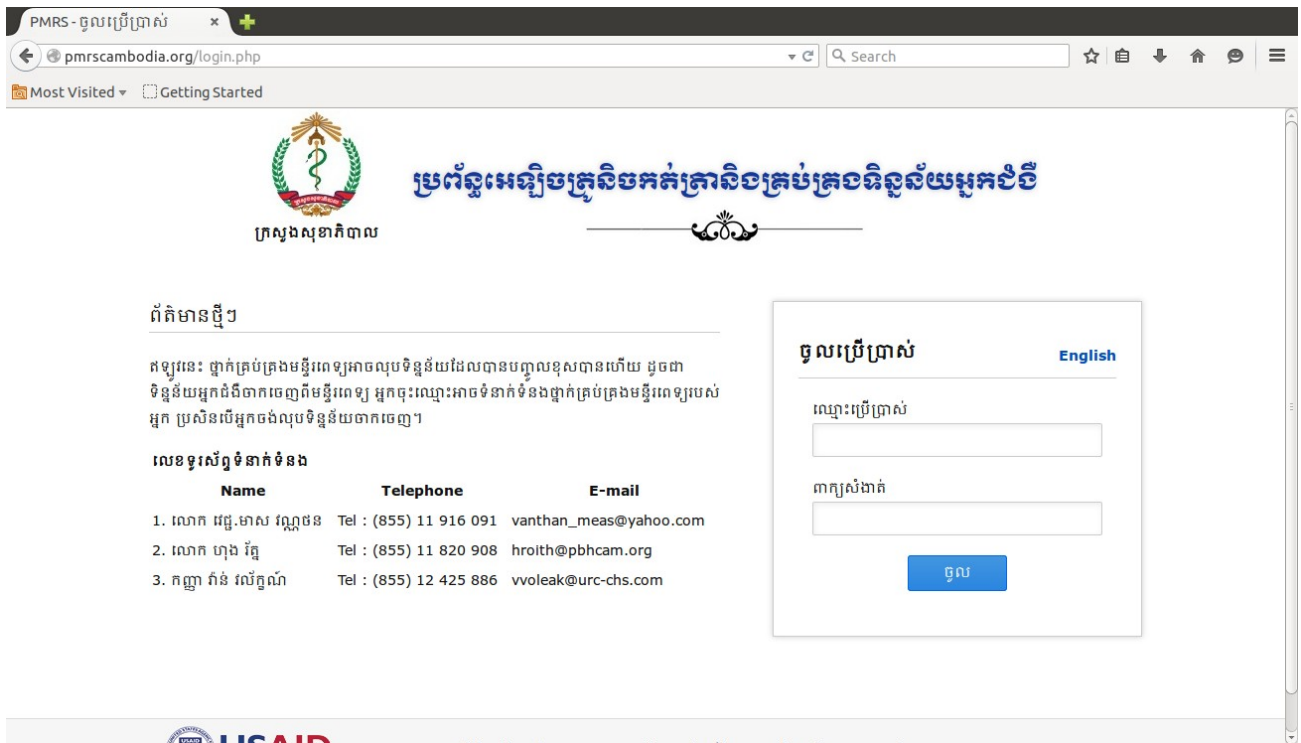


ការណែនាំអំពីរបៀបប្រើប្រាស់
ប្រព័ន្ធអេឡិចត្រូនិចកត់ត្រានិងគ្រប់គ្រងទិន្នន័យអ្នកជំងឺ
សំរាប់ បេឡាករ ឬ គណនេយ្យករ

User Guide on
Patient Management and Registration System
(PMRS) For Cashier/Accountant



២០១៥

មាតិកា

លេខ រៀង	ខ្លឹមសារ	ទំព័រ
១	សេចក្តីផ្តើម	៣
២	របៀបចុះអ្នកដំបូងបង្អស់	៤
៣	របៀប Print វិក័យបត្រម្តងទៀត	៩
៤	របៀបលុប វិក័យបត្រ ក្នុងថ្ងៃ	១១
៥	របៀបមើលរបាយការណ៍អ្នកដំបូងបង្អស់នៅក្នុងមន្ទីរពេទ្យ	១២
៦	របាយការណ៍ប្រចាំថ្ងៃ	១៤
៧	របាយការណ៍ប្រចាំខែ	១៩
៨	របាយការណ៍អ្នកដំបូងបង្អស់ចេញ	២២
៩		
១០		
១១		
១២		
១៣		
១៤		
១៥		
១៦		
១៧		

សេចក្តីផ្តើម

បេឡាករឬគណនេយ្យករ Cashier ជាអ្នកចុចបង់ថ្លៃសេវារបស់អ្នកដំឡើងនិងទទួល
លុយ។ បេឡាករក៏អាចពិនិត្យមើលរបាយការណ៍អ្នកដំឡើងនៅក្នុងមន្ទីរពេទ្យ
របាយការណ៍ប្រចាំថ្ងៃ របាយការណ៍ប្រចាំខែ និងរបាយការណ៍អ្នកដំឡើងចាកចេញជាដើម។

តួនាទី Cashier សម្រាប់ការចុះបង់ថ្លៃសេវាក្នុងប្រព័ន្ធ PMRS របៀបចុះបង់ថ្លៃសេវាក្នុងប្រព័ន្ធ PMRS

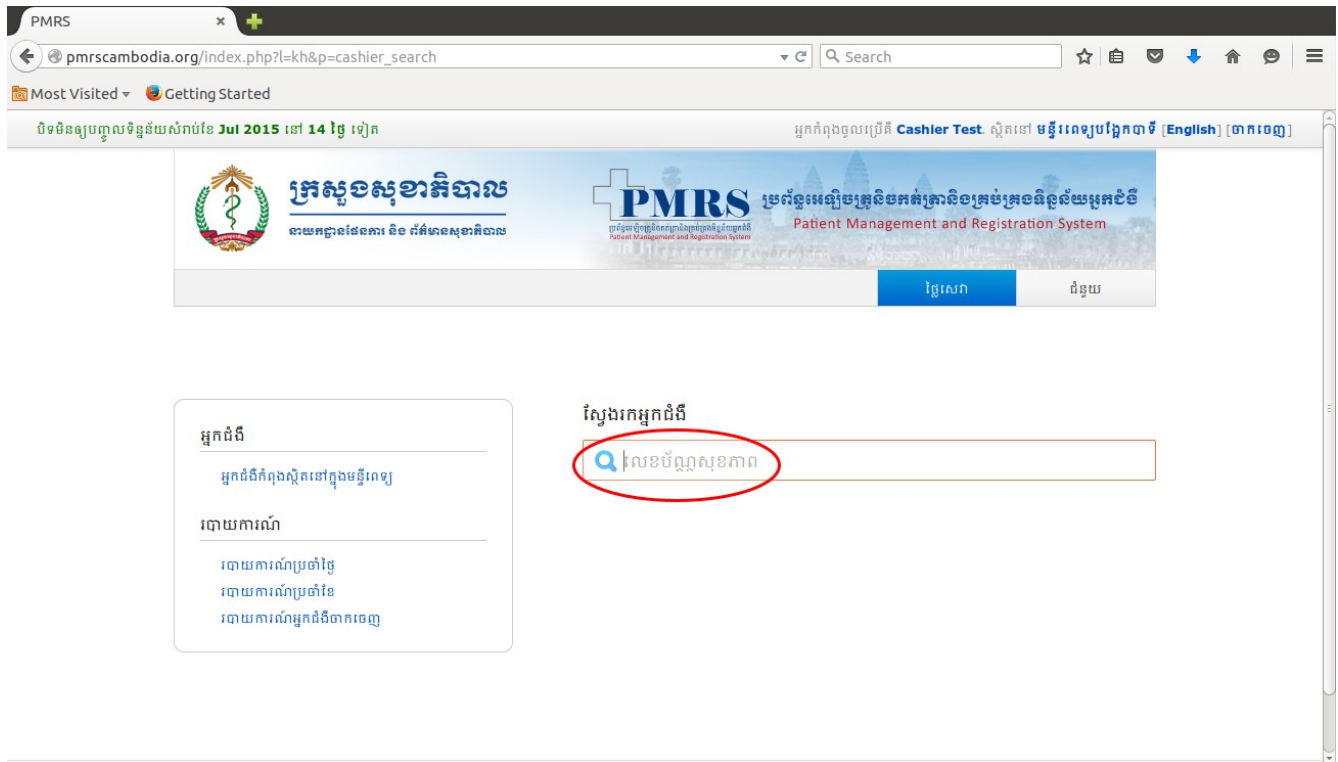
- 1) វាយបញ្ចូល *pmrscambodia.org*
- 2) វាយបញ្ចូល ឈ្មោះអ្នកប្រើប្រាស់
- 3) វាយបញ្ចូល លេខសំខាត់ អ្នកប្រើប្រាស់
- 4) ចុចលើពាក្យ ចូល ឬ Enter

(មើលរូបភាពទី១)



- 5) ចុចលើពាក្យ ថ្លៃសេវា
- 6) យក *Bar Code Scanner* មកស្កែនលើ កូដបណ្ណសុខភាព ដោយដាក់ឱ្យចំប្រឡោះ

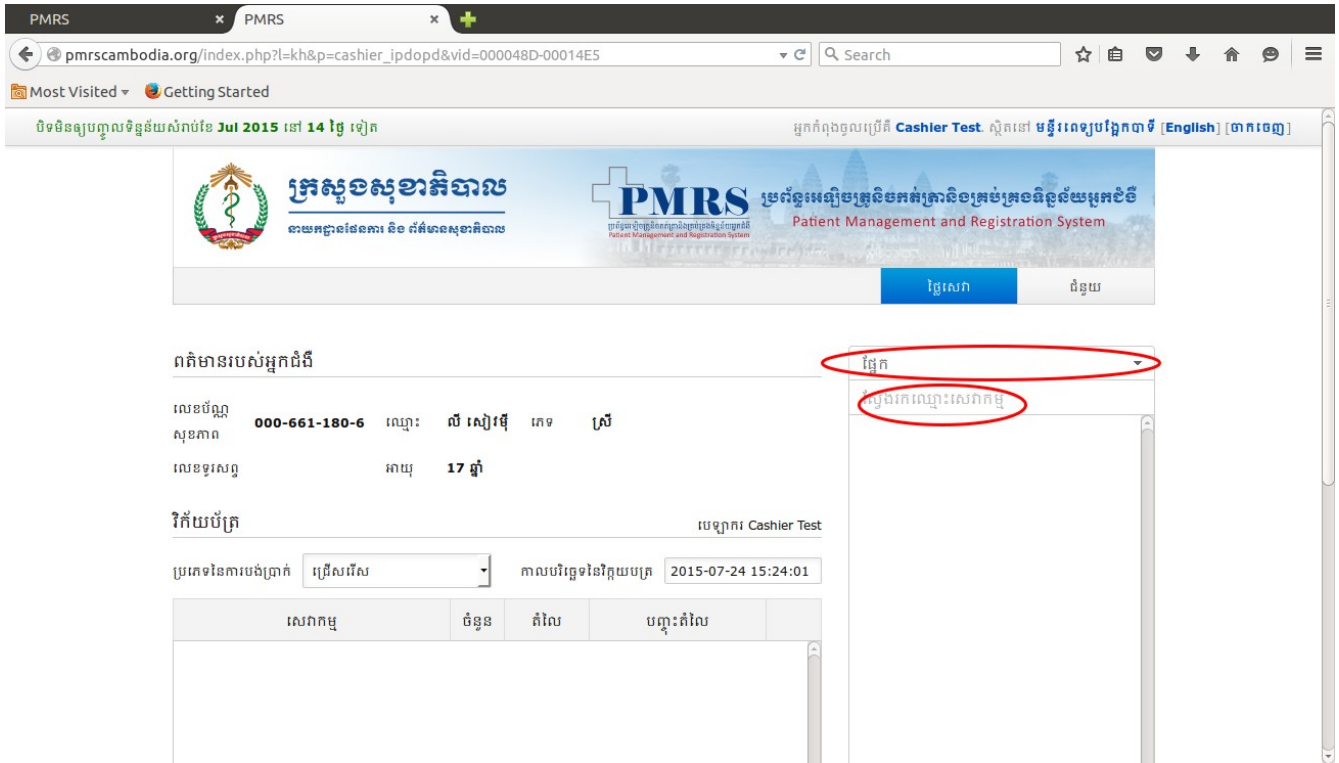
លេខបណ្ណសុខភាព (ស្វែងរកអ្នកជំងឺ) (មើលរូបភាពទី២)



7) ជ្រើសរើស ផ្នែក

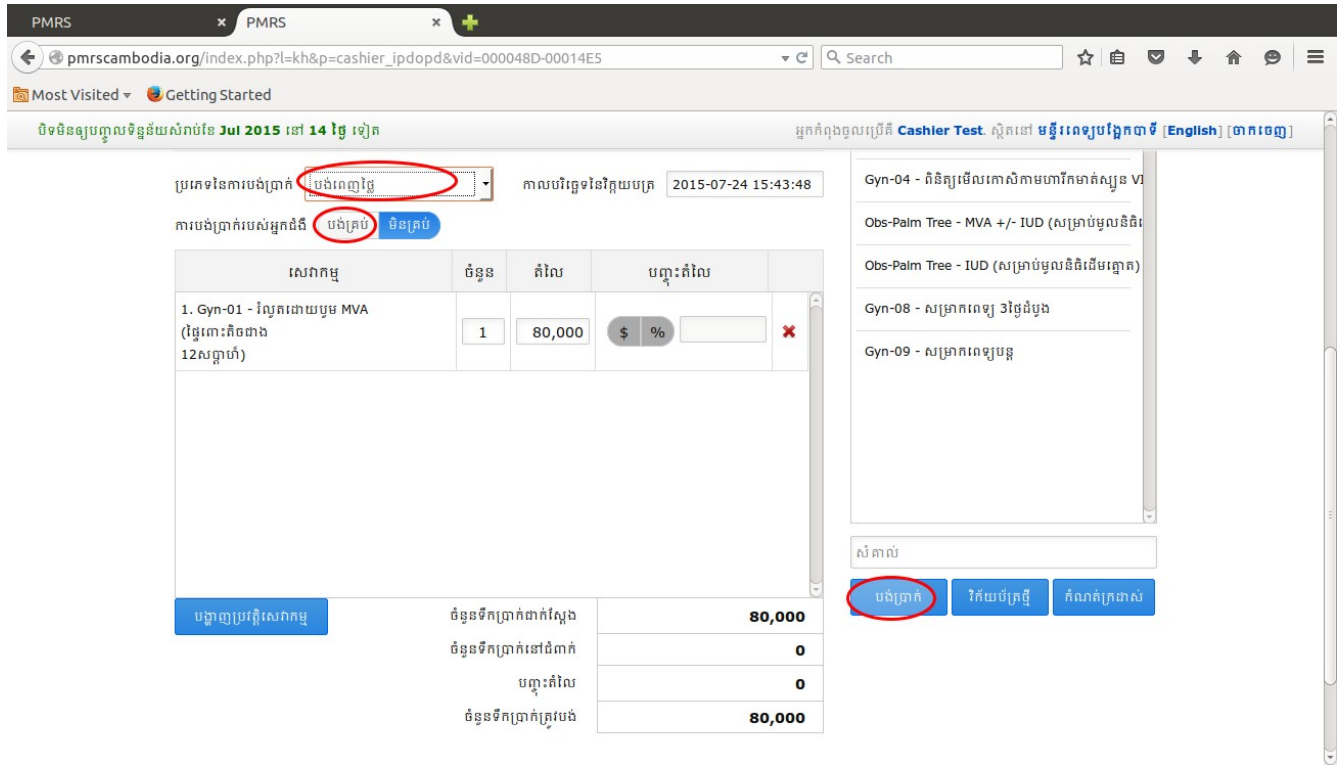
8) រើសរើស ស្វែងរកលេខវាកម្ម

(មើលរូបភាពទី៣)



- 9) ជ្រើសរើស ប្រភេទនៃការបង់ប្រាក់
- 10) ពិនិត្យមើល ចំនួនទឹកប្រាក់ដែលត្រូវបង់
- 11) ចុចលើ បង់ត្រឹមត្រូវ
- 12) បើ បង់មិនត្រឹមត្រូវ វានឹងចេញថាជំពាក់ប៉ុន្មាន?
- 13) ចុចលើ បង់ប្រាក់

(មើលរូបភាពទី៤)



កាលបរិច្ឆេទនៃការបង់ប្រាក់អាចប្តូរបានតាមពេលវេលាជាក់ស្តែងដែលបង់ប្រាក់ដើម្បីកុំឲ្យខុសក្នុងរបាយការណ៍បង់ប្រាក់ដោយដៃ។

ករណីព្រឹត្តិការណ៍បន្ថែម

- 1) ជ្រើសរើស **ចំនួនវិកលយប់ក្រផ្លី (Copies)** ដែលត្រូវ Print ចេញ
- 2) ចុចលើ **Print** ឬ **enter**
- 3) ចុះហត្ថលេខាលើវិកលយប់ក្រផ្លីដោយបុគ្គលិកបេឡា

(មើលរូបភាពទី៥)

PMRS Connecting... Hospital Daily Report pmrscambodia.org/index.php?l=kh&p=cashier_ipdopd&vid=0000445-0001039

Most Visited Getting Started

បំពេញទម្រង់បញ្ជូនទិន្នន័យសំរាប់ខែ Jul 2015 រៀងរាល់ថ្ងៃ 30 ថ្ងៃ មុន

វិក័យប័ត្រ: 376040 - 08 Jul 2015
1. OPD-Ment03 - ពិគ្រោះ

លោកប្រវត្តិសេវាកម្ម

Print

Printer	Location	Status
Print to File		
Hewlett-Packard-HP-Color-LaserJet-CP2025dn		
NPI1AB5DF		
PDF		
Ricoh-MP-2001	192.168.132.252	

Range

- All Pages
- Current Page
- Selection
- Pages:

Copies

Copies:

Collate

Reverse

Cancel Print

កំណត់ក្រដាស

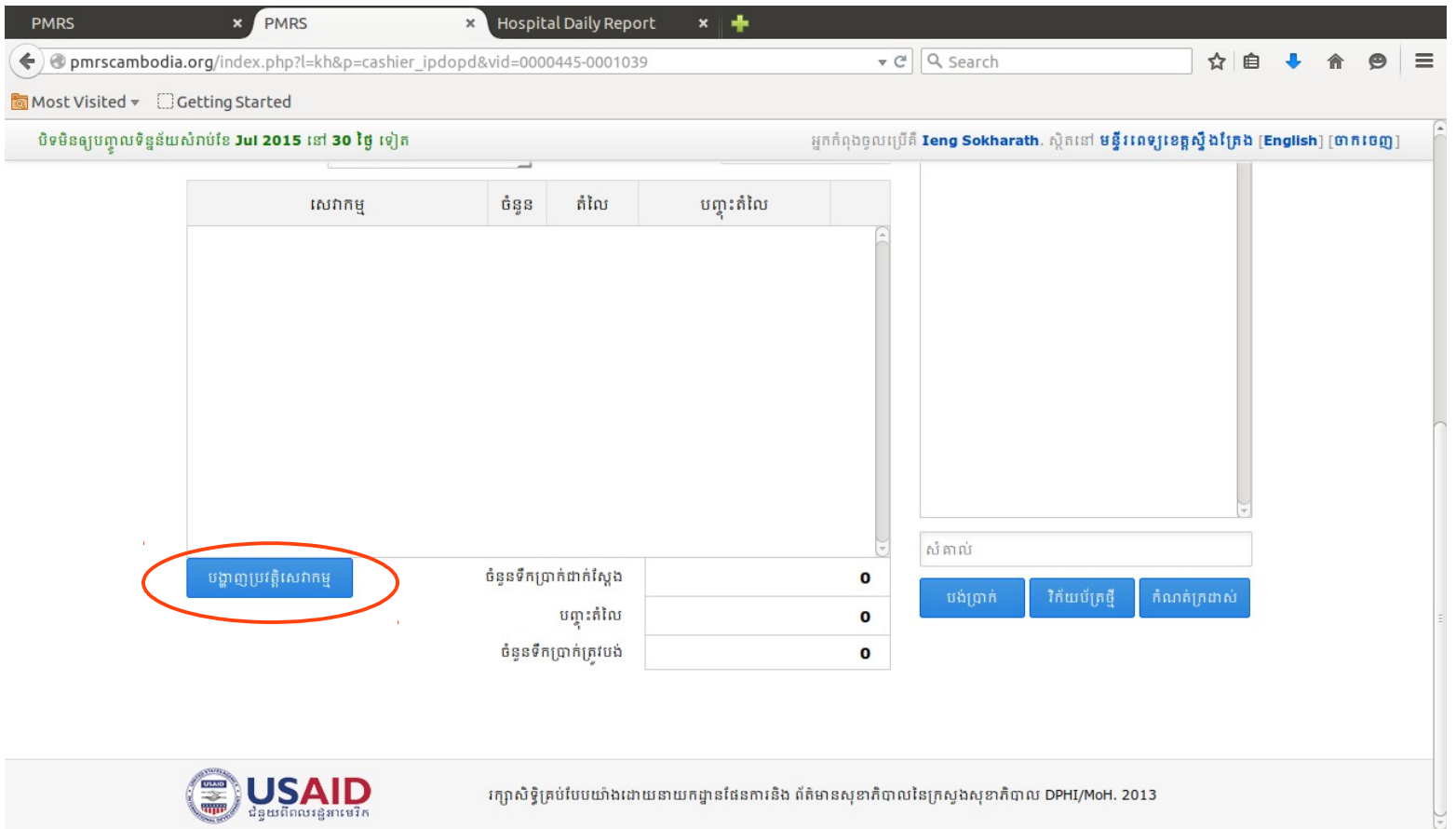
USAID

Transferring data from pmrscambodia.org...

រក្សាសិទ្ធិគ្រប់បែបយ៉ាងដោយនាយកដ្ឋានផែនការនិង ព័ត៌មានសុខាភិបាលនៃក្រសួងសុខាភិបាល DPHI/MoH. 2013

ក្នុងករណីចង់ Print វិក័យបត្រី ម្តងទៀត

- 1.) ចុចលើពាក្យ ផ្ទៃសេវា
- 2.) យក **Bar Code Scanner** មកស្កែនលើ កូដបណ្តាំសុខភាព ដោយដាក់ឲ្យចំប្រឡោះ លេខបណ្តាំសុខភាព (ស្វែងរកអ្នកជំងឺ)
- 3.) ចុចលើពាក្យ បង្ហាញប្រវត្តិសេវាកម្ម (មើលរូបភាពទី៦)



4.) ចុចលើរូប ម៉ាស៊ីនព្រីន



5.) ជ្រើសរើស ចំនួនវិក័យបត្រ (Copies) ដែលត្រូវ Print ចេញជាថ្មីម្តងទៀត

6.) ចុចលើ **Print** ឬ **Enter**

7.) ចុះហត្ថលេខាលើវិក័យបត្រ

(មើលរូបភាពទី៧)

The screenshot shows the PMRS web application interface. At the top, there are browser tabs for 'PMRS' and 'Hospital Daily Report'. The address bar shows 'pmrscambodia.org/index.php?l=kh&p=cashier_ipdopd&vid=0000445-0001039'. Below the browser, there is a navigation bar with 'Most Visited' and 'Getting Started' links. The main content area displays a table with the following data:

កាលបរិច្ឆេទ	តំលៃ	បានបង់ប្រាក់	
វិក័យបត្រ: 376040 - 08 Jul 2015 (បង់ពេញវិញ)	5,000	5,000	
1. OPD-Ment03 - ពិគ្រោះ ព្យាបាលជំងឺផ្លូវចិត្ត	5,000	5,000	

Below the table, there are several buttons and fields:

- A blue button labeled 'លាក់ប្រវត្តិសេវាកម្ម'.
- A table with columns for 'ចំនួនទឹកប្រាក់ដាក់ស្តែង', 'បញ្ចុះតំលៃ', and 'ចំនួនទឹកប្រាក់ត្រូវបង់', all showing '0'.
- A search field labeled 'សំគាល់'.
- Three blue buttons: 'បង់ប្រាក់', 'វិក័យបត្រថ្មី', and 'កំណត់ក្រដាស'.

At the bottom of the page, there is a footer with the USAID logo and the text: 'រក្សាសិទ្ធិគ្រប់បែបយ៉ាងដោយនាយកដ្ឋានផែនការនិង ព័ត៌មានសុខាភិបាលនៃក្រសួងសុខាភិបាល DPHI/MoH. 2013'.

ករណីលុបវិក័យបត្រក្នុងថ្ងៃ

បេឡាករ ធ្វើបានត្រឹមតែ វិក័យបត្រមិនឆ្លងថ្ងៃប៉ុណ្ណោះ ហើយចំពោះករណីលុបវិក័យបត្រឆ្លងថ្ងៃ ឆ្លងខែ វិញគឺមានតែគណនីរបស់គណៈគ្រប់គ្រងមន្ទីរពេទ្យទេ ទើបអាចលុបបាន។

- (1) ចុចលើពាក្យ ផ្ទៃសេវា
- (2) យក **Bar Code Scanner** មកស្កេនលើ **កូដបណ្ណសុខភាព** ដាក់ឱ្យចម្រុះលេខ **បណ្ណសុខភាព**
- (3) ចុចលើពាក្យ **បង្ហាញប្រវត្តិសេវាកម្ម**
- (4) ចុចលើរូបសញ្ញា **ខ្វែង X**
(មើលរូបភាពទី៨)

The screenshot shows the PMRS web interface. At the top, there are browser tabs for 'PMRS' and 'Hospital Daily Report'. The address bar shows 'pmrscambodia.org/index.php?l=kh&p=cashier_ipdopd&vid=0000445-0001039'. Below the browser, there is a navigation bar with 'Most Visited' and 'Getting Started' options. The main content area displays a table with the following data:

កាលបរិច្ឆេទ	តំលៃ	បានបង់ប្រាក់	
វិក័យបត្រ: 376040 - 08 Jul 2015 (បង់ពេញថ្លៃ)	5,000	5,000	⊖ ✖
1. OPD-Ment03 - ពិគ្រោះ ព្យាបាលជំងឺផ្លូវចិត្ត	5,000	5,000	

Below the table, there is a summary section with the following data:

លក់ប្រវត្តិសេវាកម្ម	ចំនួនទឹកប្រាក់ពាក់ស្តែង	០
	បញ្ចុះតំលៃ	០
	ចំនួនទឹកប្រាក់ត្រូវបង់	០

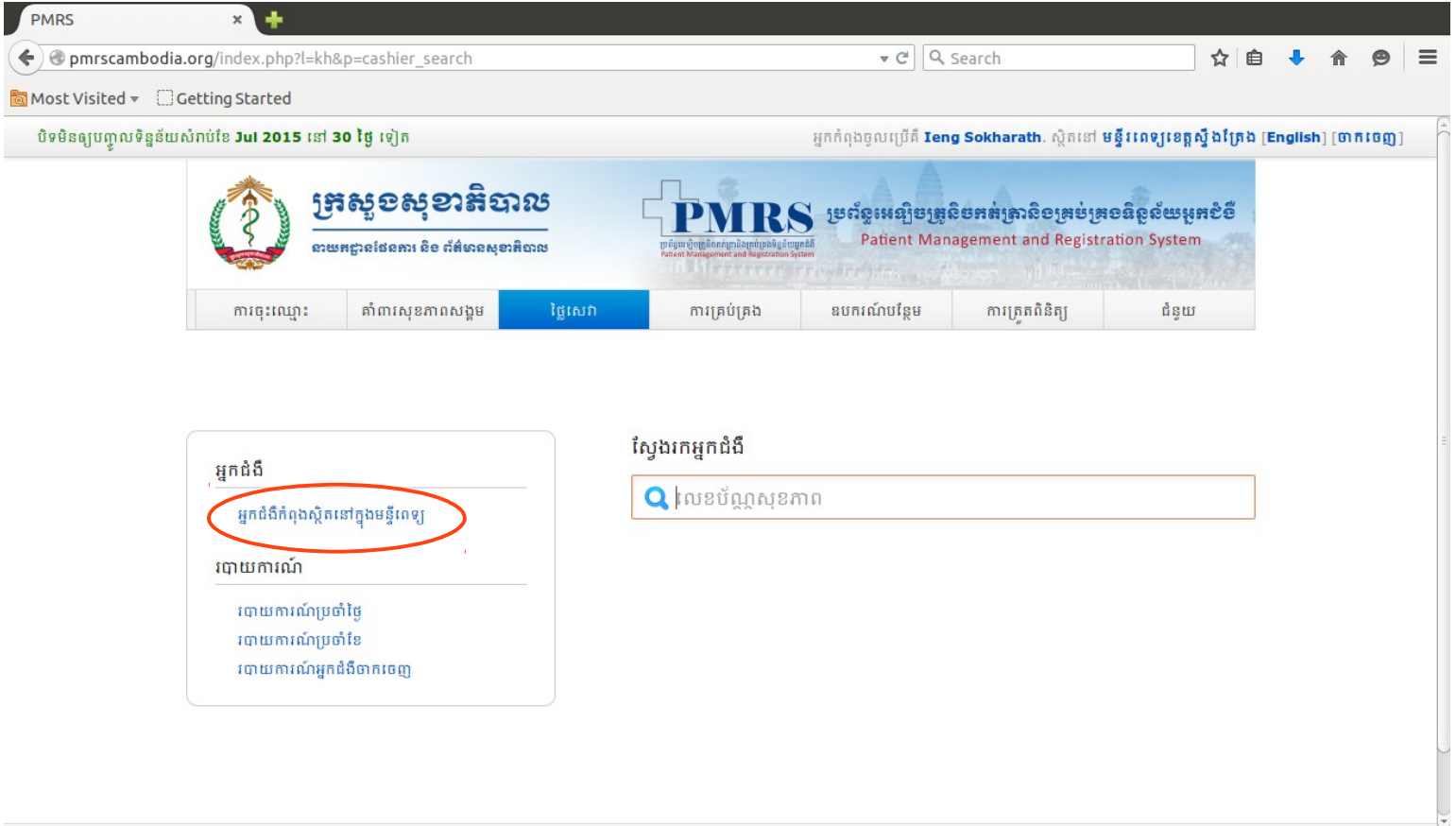
At the bottom of the page, there is a footer with the USAID logo and the text 'រក្សាសិទ្ធិគ្រប់បែបយ៉ាងដោយនាយកដ្ឋានផែនការនិង ព័ត៌មានសុខាភិបាលនៃក្រសួងសុខាភិបាល DPHI/MoH. 2013'.

អ្នកជំងឺកំពុងស្ថិតនៅក្នុងមន្ទីរពេទ្យ

(ប្រើដើម្បីឲ្យដឹងថាមានអ្នកជំងឺប៉ុន្មាននាក់ដែលមិនទាន់បានបង់លុយ ឬ បង្ហាញរំពឹង
អ្នកជំងឺបានបង់លុយហើយ ឬក៏អាចចុចបង់លុយតាមនឹងតែម្តងក៏បាន)

1. ចុចលើ អ្នកជំងឺកំពុងស្ថិតនៅក្នុងមន្ទីរពេទ្យ

(មើលរូបភាពទី៩)



2. ជ្រើសរើស ថ្ងៃចូលមន្ទីរពេទ្យ (កាលបរិច្ឆេទចាប់ផ្តើម)

3. ជ្រើសរើស ទៅដល់ (កាលបរិច្ឆេទបញ្ចប់)

វាក៏អាចបង្ហាញជារបាយការណ៍សរុបផងបានដែរ

4. ចុច ជ្រើសរើស (ផ្នែក)

5. ចុច ជ្រើសរើស (ដើម្បីបង់ប្រាក់ ឬ បង់ប្រាក់រួច)

6. ចុច ស្វែងរក

(មើលរូបភាពទី១០)

The screenshot shows the PMRS web application interface. At the top, there is a navigation bar with the PMRS logo and name in Khmer and English. Below the navigation bar, there is a search bar and a date filter for July 2015. The main content area displays a table of patients with columns for ID, Name, Age, Gender, Phone Number, and Date/Time. The search filters are circled in red, indicating the steps described in the text above. The table shows 5 patients with their respective details and payment status.

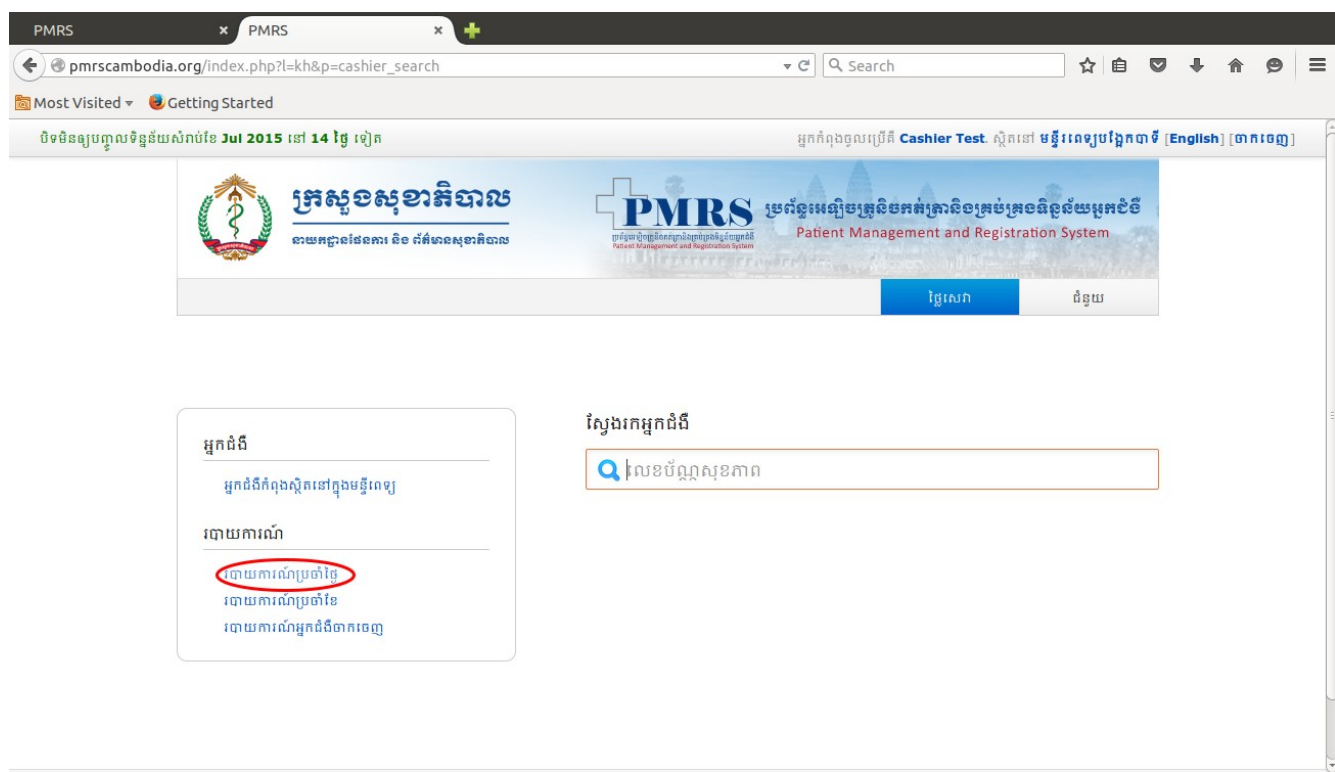
ល.រ	ឈ្មោះ	ភេទ	អាយុ	លេខប័ណ្ណសុខភាព	លេខប័ណ្ណមូលនិធិសមធម៌	ផ្នែក	ថ្ងៃចូលមន្ទីរពេទ្យ	បង់ប្រាក់រួច	ដើម្បីបង់ប្រាក់
1	ឡុង ខេត	ប្រុស	30	000-110-248-8	19030101-0139	ផ្នែកជំងឺទូទៅ-មនុស្សចាស់	2015-07-10 13:12		\$
2	លឿន ចាន់ថ្លា	ស្រី	0	000-792-262-1		ផ្នែកជំងឺកុមារ	2015-07-10 12:18		\$
3	អុល សារីន	ស្រី	0	000-792-261-0		ផ្នែកជំងឺទូទៅ-មនុស្សចាស់	2015-07-10 11:30		\$
4	ស៊ិន ឃីន	ស្រី	41	000-792-260-4		សណ្ឋាគារ និងដាក់ថ្នាំសណ្តុំ(រះកាត់ធំ)	2015-07-10 10:41		\$
5	ទូលំស សាស្ត្រ	ប្រុស	71	000-106-515-8	03040509-0831	ផ្នែកជំងឺទូទៅ-មនុស្សចាស់	2015-07-10 10:10		\$
				000-113-584-0		ផ្នែកសុខភាពផ្លូវចិត្ត	2015-07-10 10:03	✓	\$

របាយការណ៍ប្រចាំថ្ងៃ

មានប្រយោជន៍សំរាប់បេឡាករដែលចង់ផ្ទៀងផ្ទាត់របាយការណ៍ប្រចាំថ្ងៃរបស់គាត់
នឹងទឹកប្រាក់ជាក់ស្តែង ឬនឹងរឹកយបត្រសរសេរដែរ។

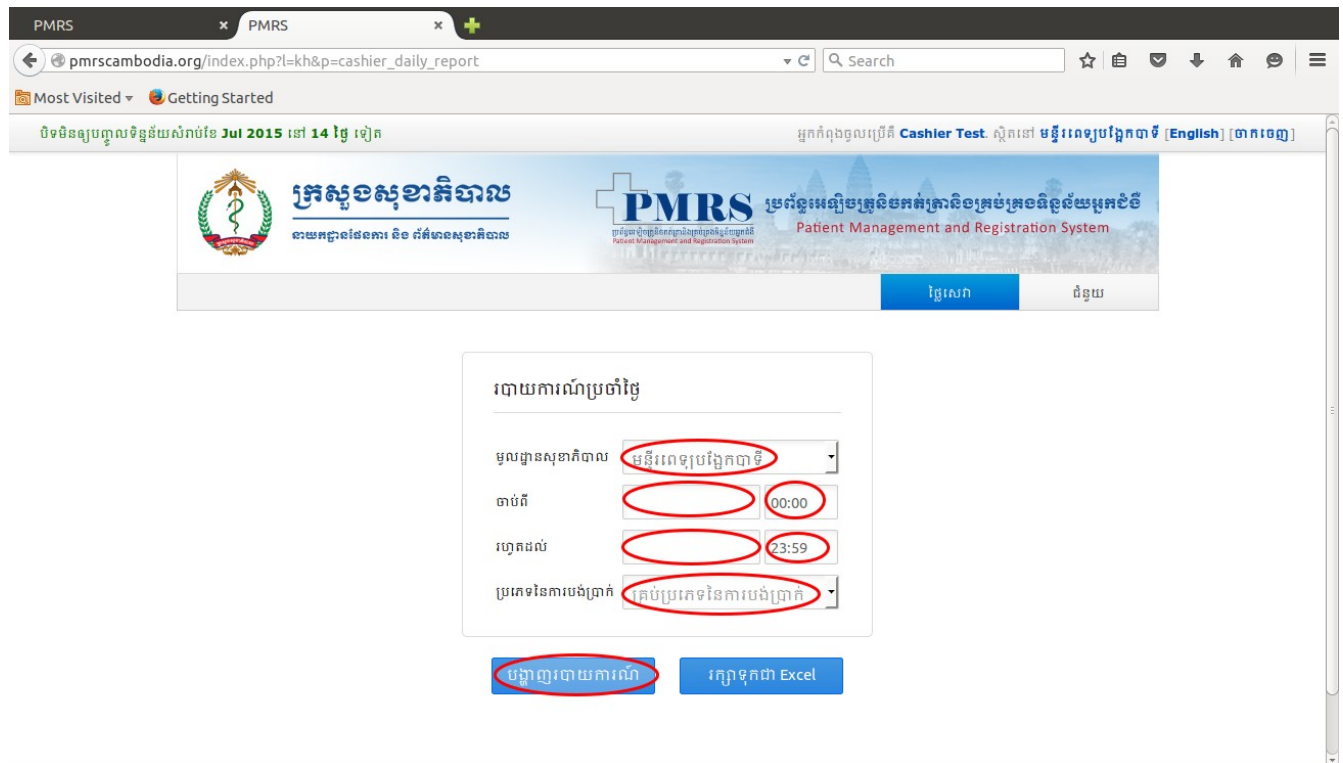
- 1) ចុចលើ ថ្ងៃសេវា
- 2) ចុចលើ របាយការណ៍ប្រចាំថ្ងៃ

(មើលរូបភាពទី១១)



- 3) ជ្រើសរើស មូលដ្ឋានសុខាភិបាល (ទីតាំងមន្ទីរពេទ្យរបស់អ្នក)
- 4) ជ្រើសរើស ចាប់ពី (ថ្ងៃខែឆ្នាំ) ម៉ោង
- 5) ជ្រើសរើស រហូតដល់ (ថ្ងៃខែឆ្នាំ) ម៉ោង
- 6) ជ្រើសរើស ប្រភេទនៃការបង់ប្រាក់
- 7) ចុចលើ បង្ហាញរបាយការណ៍ ឬ រក្សាទុកជា Excel

(មើលរូបភាពទី១២)



(មើលរូបភាពទី១៣) រូបនេះជារបាយការណ៍វិក័យប័ត្រមួយ។

PMRS Hospital Daily Report

pmrscambodia.org/report/cashier_daily_report.php?ie=0&fac_code=1165&start=26+Jul+2015&start_ti

Most Visited Getting Started

របាយការណ៍ហិរញ្ញវត្ថុ - Bati

ថ្ងៃបញ្ចេញរបាយការណ៍ 26 July 2015

វិក័យប័ត្រចុះថ្ងៃទី 26 July 2015 09:23 លេខប័ណ្ណសុខភាព 000-005-858-4 ឈ្មោះអ្នកជំងឺ ស៊ី គឹម (F - 67)	លេខវិក័យប័ត្រ 0000405250 បេឡាករ Mr. PICH Narith ប្រភេទនៃការបង់ប្រាក់ មូលនិធិសមធម៌	បញ្ចូលថ្ងៃទី 26 July 2015 09:23			
សេវាកម្ម	បរិមាណ	តំលៃសេវា	ទឹកប្រាក់បានទទួល	ទឹកប្រាក់ដំណាក់	ទឹកប្រាក់បញ្ចុះថ្លៃ
សម្រាកពេទ្យ 3ថ្ងៃដំបូង - IPD-01	1	30,000 ៛	60,000 ៛	0 ៛	0 ៛
	ទឹកប្រាក់សរុប	30,000 ៛	60,000 ៛	0 ៛	0 ៛

វិក័យប័ត្រចុះថ្ងៃទី 26 July 2015 09:37 លេខប័ណ្ណសុខភាព 000-090-395-8 ឈ្មោះអ្នកជំងឺ ហ៊ឺយ សុផា (F - 38)	លេខវិក័យប័ត្រ 0000405275 បេឡាករ Mr. PICH Narith ប្រភេទនៃការបង់ប្រាក់ CBHI	បញ្ចូលថ្ងៃទី 26 July 2015 09:37			
សេវាកម្ម	បរិមាណ	តំលៃសេវា	ទឹកប្រាក់បានទទួល	ទឹកប្រាក់ដំណាក់	ទឹកប្រាក់បញ្ចុះថ្លៃ
ពិគ្រោះជំងឺក្រៅមនុស្សចាស់ - OPD-01	1	5,000 ៛	5,000 ៛	0 ៛	0 ៛
	ទឹកប្រាក់សរុប	5,000 ៛	5,000 ៛	0 ៛	0 ៛

វិក័យប័ត្រចុះថ្ងៃទី 26 July 2015 09:42 លេខប័ណ្ណសុខភាព 000-090-417-9 ឈ្មោះអ្នកជំងឺ ប៉ាល់ សុភាណ (M - 14)	លេខវិក័យប័ត្រ 0000405278 បេឡាករ Mr. PICH Narith ប្រភេទនៃការបង់ប្រាក់ បង់ពេញថ្លៃ	បញ្ចូលថ្ងៃទី 26 July 2015 09:42
--	---	---------------------------------

(មើលរូបភាពទី១៤) រូបនេះជារបាយការណ៍សរុប

PMRS Hospital Daily Report

pmrscambodia.org/report/cashier_daily_report.php?ie=0&fac_code=1165&start=26+Jul+2015&start_ti

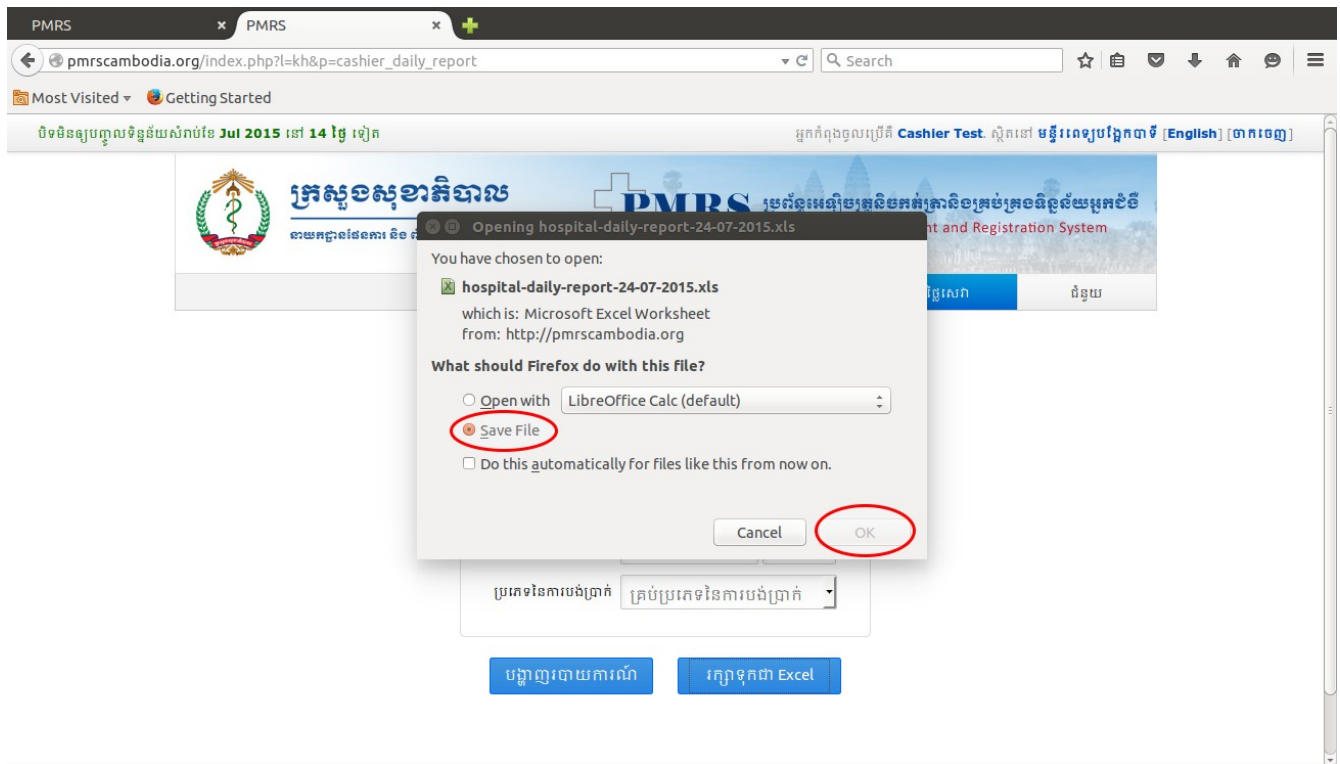
Most Visited Getting Started

របាយការណ៍សរុប

Bati - របាយការណ៍សរុបថ្ងៃទី 26 July 2015
ប្រភេទនៃការបង់ប្រាក់ មូលនិធិសមធម៌

ល.រ	លេខវិក័យប័ត្រ	ម៉ោង	ឈ្មោះអ្នកទទួល	លេខប័ណ្ណសុខភាព	ឈ្មោះអ្នកជំងឺ	ភេទ	អាយុ	ផ្នែក	លេខកូដសេវាកម្ម	សេវាកម្ម	ប្រភេទសេវាកម្ម	ទឹកប្រាក់សរុប	ទឹកប្រាក់បានទទួល	ទឹកប្រាក់ដំណាក់	ទឹកប្រាក់បញ្ចុះថ្លៃ
1	0000405250	09:23	Mr. PICH Narith	000-005-858-4	ស៊ី គឹម	F	67	ផ្នែកជំងឺទូទៅ-មនុស្សចាស់	IPD-01	សម្រាកពេទ្យ 3ថ្ងៃដំបូង	សំភារពេទ្យ	30,000 ៛	60,000 ៛	0 ៛	0 ៛
2	0000405335	10:19	Mr. PICH Narith	000-091-456-9	យស់ វណ្ណៈ	M	54	ផ្នែកពិគ្រោះជំងឺបញ្ជូន (ទូទៅ និងឯកទេស)	OPD-01	ពិគ្រោះជំងឺក្រៅមនុស្សចាស់	ពិនិត្យជំងឺក្រៅ	5,000 ៛	6,000 ៛	0 ៛	0 ៛
	0000405339	10:22	Mr. PICH Narith	000-091-456-9	យស់ វណ្ណៈ	M	54	ផ្នែកពិគ្រោះជំងឺបញ្ជូន (ទូទៅ និងឯកទេស)	OPD-01	ពិគ្រោះជំងឺក្រៅមនុស្សចាស់	ពិនិត្យជំងឺក្រៅ	5,000 ៛	6,000 ៛	0 ៛	0 ៛
3	0000405658	15:04	Mr. PICH Narith	000-336-435-8	សំ ធីត	M	62	ផ្នែកពិគ្រោះជំងឺបញ្ជូន (ទូទៅ និងឯកទេស)	OPD-01	ពិគ្រោះជំងឺក្រៅមនុស្សចាស់	ពិនិត្យជំងឺក្រៅ	5,000 ៛	6,000 ៛	0 ៛	0 ៛
	0000405677	15:17	Mr. PICH Narith	000-336-435-8	សំ ធីត	M	62	ផ្នែកបញ្ជូន-មេឃុនគីលានសង្រ្គោះ	TRANS-14	ពិគ្រោះជំងឺទៅ RHMតាវែរ	សេវាបញ្ជូន	100,000 ៛	100,000 ៛	0 ៛	0 ៛

ក្នុងករណីបង្ហាញរបាយការណ៍ជា Excel ដោយគ្រាន់តែចុចលើ រក្សាទុកជា Excel (មើលរូបភាពទី១៥)



(មើលរូបភាពទី១៤)

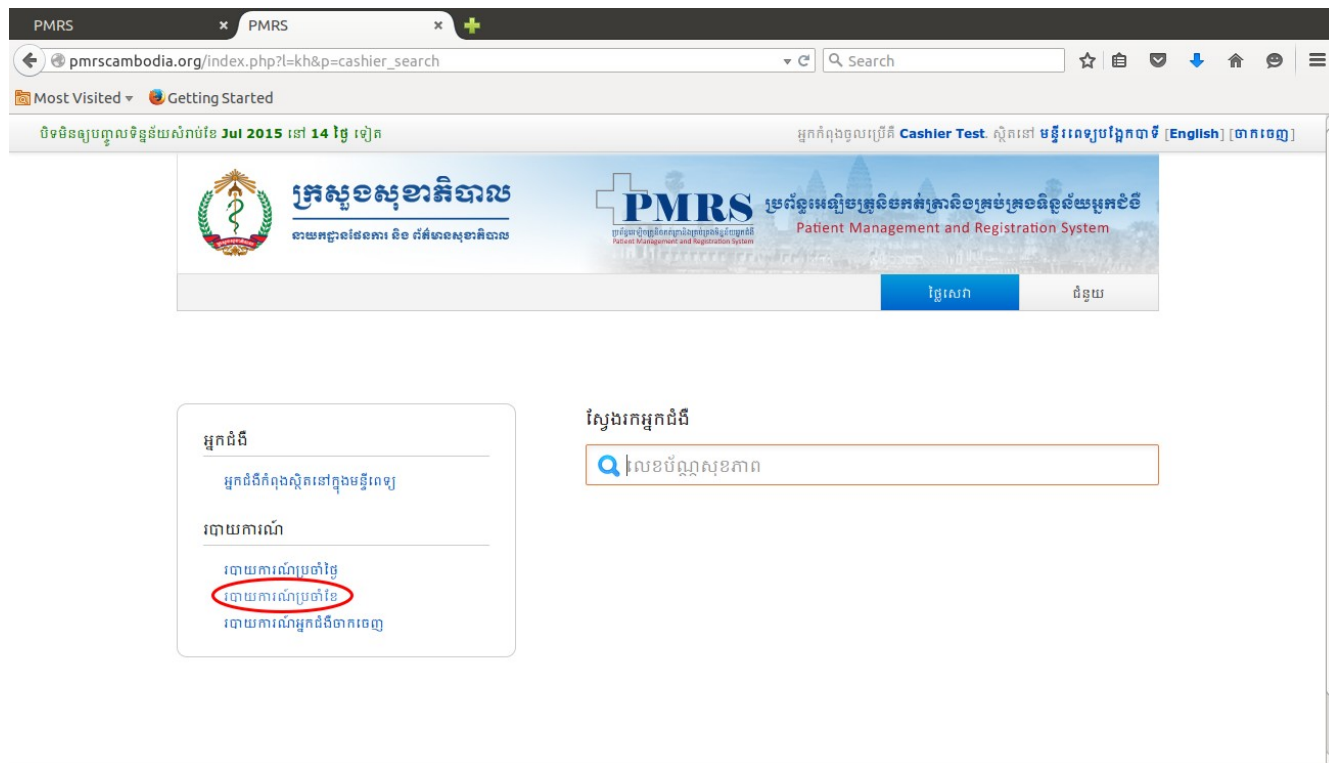
	A	B	C	D	E	
1	Bati - របាយការណ៍សរុបថ្ងៃទី 23 July 2015					
2	ប្រភេទទឹកប្រាក់បញ្ចាំមូលនិធិសមធម៌					
3	ល.រ	លេខវិក័យប័ត្រ	ម៉ោងចុះវិក័យប័ត្រ	ឈ្មោះអ្នកទទួល	លេខប័ណ្ណសុខភាព	លេខ
4	1	0000400818	2015-07-23 08:40:01	Mr. PICH Narith	000-090-259-1	កេ
5	2	0000401014	2015-07-23 09:10:00	Mr. PICH Narith	000-661-170-3	កេ
6		0000400833	2015-07-23 08:43:36	Mr. PICH Narith	000-661-220-2	ទូ
7	3	0000400899	2015-07-23 08:46:02	Mr. PICH Narith	000-661-220-2	ទូ
8	4	0000400777	2015-07-23 08:32:24	Mr. PICH Narith	000-661-330-3	ថាវ
9	5	0000401169	2015-07-23 09:35:46	Mr. PICH Narith	000-664-951-8	សា
10	6	0000402246	2015-07-23 16:30:02	Mr. PICH Narith	000-986-285-1	កែវ
11						
12						
13	ប្រភេទទឹកប្រាក់បញ្ចាំមូលនិធិសមធម៌					
14	ល.រ	លេខវិក័យប័ត្រ	ម៉ោងចុះវិក័យប័ត្រ	ឈ្មោះអ្នកទទួល	លេខប័ណ្ណសុខភាព	លេខ
15		0000402143	2015-07-23 15:46:04	Mr. PICH Narith	000-090-334-7	ចិន
16	7	0000402229	2015-07-23 16:14:50	Mr. PICH Narith	000-090-334-7	ចិន
17		0000402236	2015-07-23 16:20:41	Mr. PICH Narith	000-090-334-7	ចិន
18	8	0000401975	2015-07-23 14:57:43	Mr. PICH Narith	000-661-011-6	ម៉ូល
19	9	0000401075	2015-07-23 09:19:59	Mr. PICH Narith	000-661-160-1	កែវ
20		0000400995	2015-07-23 09:06:23	Mr. PICH Narith	000-661-192-4	វង្ស
21	10	0000401189	2015-07-23 09:38:41	Mr. PICH Narith	000-661-192-4	វង្ស
22	11	0000401247	2015-07-23 09:47:17	Mr. PICH Narith	000-661-193-0	ផែន
23	12	0000401296	2015-07-23 09:53:47	Mr. PICH Narith	000-661-197-5	មេត
24	13	0000400973	2015-07-23 09:03:50	Mr. PICH Narith	000-661-216-6	សុខ
25	14	0000401849	2015-07-23 14:25:02	Mr. PICH Narith	000-661-223-0	វង្ស
26	15	0000400729	2015-07-23 08:22:00	Mr. PICH Narith	000-661-225-8	លីម
27	16	0000401035	2015-07-23 09:13:47	Mr. PICH Narith	000-661-227-5	ម៉េ
28		0000401060	2015-07-23 09:17:47	Mr. PICH Narith	000-661-227-5	ម៉េ

របាយការណ៍ប្រចាំខែ

A) ចុចលើ ផ្លែសែវ

B) ចុចលើ របាយការណ៍ប្រចាំខែ

(មើលរូបភាពទី១៥)



C) ជ្រើសរើស មូលដ្ឋានសុខាភិបាល

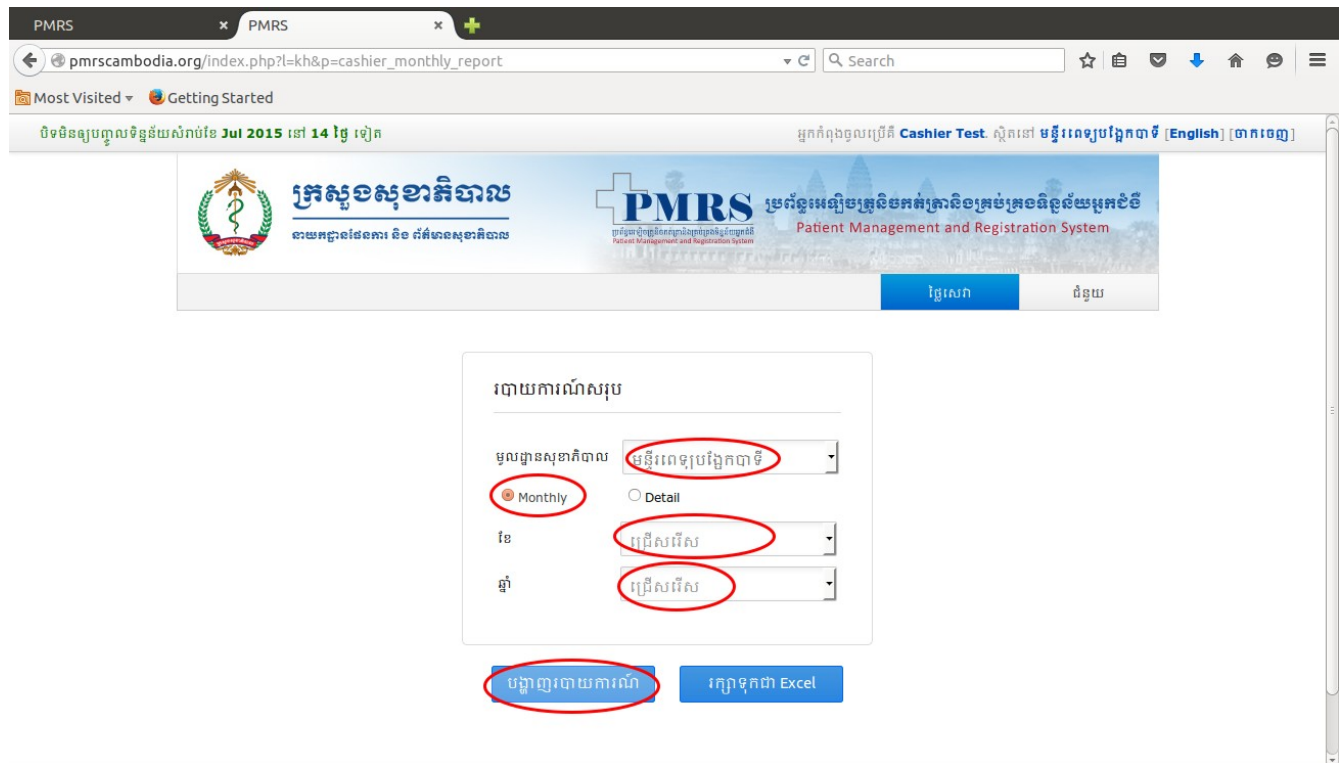
D) ជ្រើសរើស Monthly

E) ជ្រើសរើស ខែ ដែលចង់បាន

F) ជ្រើសរើស ឆ្នាំ ដែលចង់បាន

G) ចុចលើ បង្ហាញរបាយការណ៍ ឬ រក្សាទុកជា Excel តាមតំរូវការ

(មើលរូបភាពទី១៦)



(មើលរូបភាពទី១៧)

PMRS x PMRS x Sample List x

pmrscambodia.org/report/cashier_monthly_report.php?e=0&fac_code=1165&type=1&month=6&year= Search

Most Visited Getting Started

Bati

ថ្ងៃបញ្ចេញរបាយការណ៍ June 2015

ផ្នែកទី ២: ព័ត៌មានអំពីការប្រើប្រាស់សេវា ខែ June 2015

២.១: ករណីប្រើប្រាស់សេវា

ចំនួនករណីបង់ពេញថ្លៃ

ល.រ	ប្រភេទសេវា	សរុបចំនួនករណី គ្រាមុន			ចំនួនករណីក្នុងគ្រាប្រតិបត្តិការ			សរុបចំនួនករណីគិតមកត្រឹមគ្រាប្រតិបត្តិការ		
		ស្រី	ប្រុស	សរុប	ស្រី	ប្រុស	សរុប	ស្រី	ប្រុស	សរុប
១	ចំនួនពិនិត្យជំងឺជ្រៅ	0	0	0	0	0	0	0	0	0
២	ចំនួនពិនិត្យស៊ីស្តូមេត្រូ	0	0	0	0	0	0	0	0	0
៣	ចំនួនស៊ីស្តូមេត្រូ	0	0	0	0	0	0	0	0	0
៤	ចំនួនសេវាអម	0	0	0	0	0	0	0	0	0
៥	ចំនួនសេវាបញ្ជូន	0	0	0	0	0	0	0	0	0
៦	ចំនួនក្រៅសេវាសេវា	0	0	0	0	0	0	0	0	0
សរុប		0	0	0	0	0	0	0	0	0

ចំនួនករណីបញ្ចុះថ្លៃ

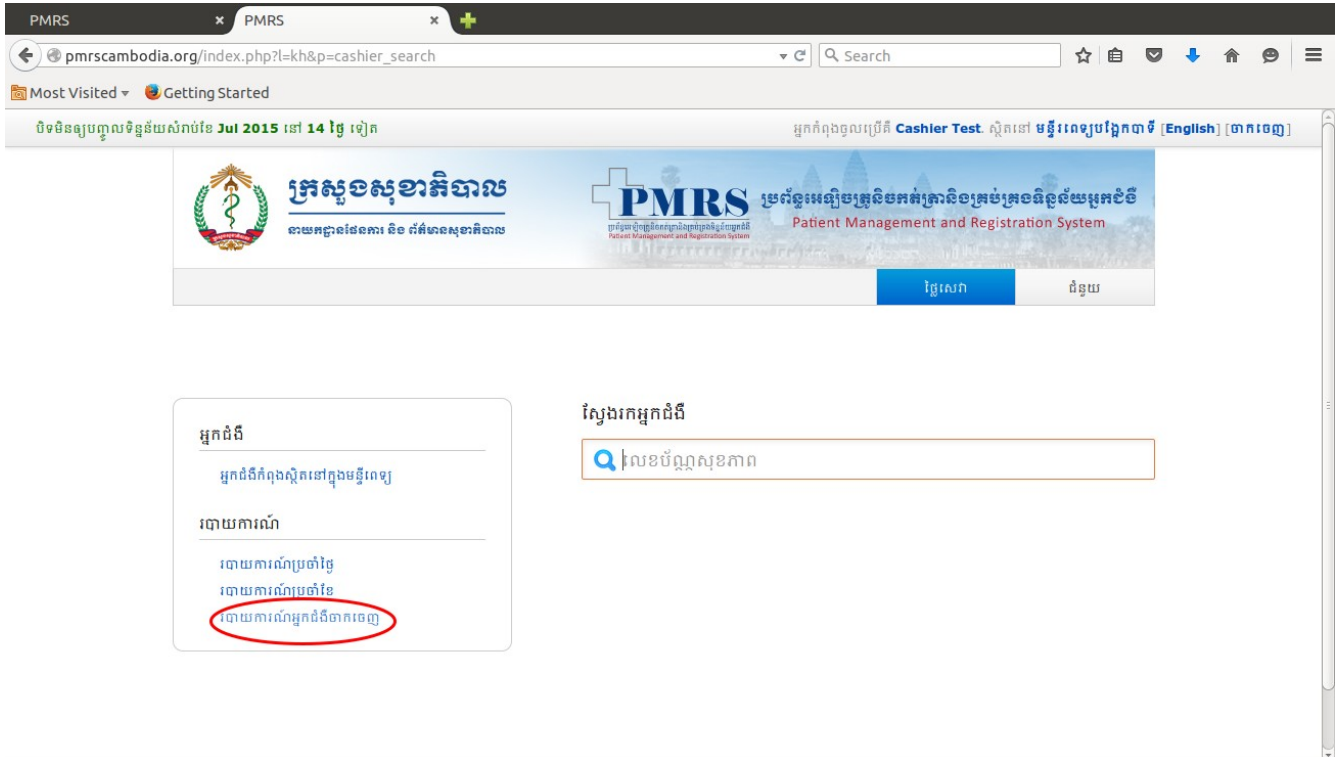
ល.រ	ប្រភេទសេវា	សរុបចំនួនករណី គ្រាមុន			ចំនួនករណីក្នុងគ្រាប្រតិបត្តិការ			សរុបចំនួនករណីគិតមកត្រឹមគ្រាប្រតិបត្តិការ		
		ស្រី	ប្រុស	សរុប	ស្រី	ប្រុស	សរុប	ស្រី	ប្រុស	សរុប
១	ចំនួនពិនិត្យជំងឺជ្រៅ	0	0	0	0	0	0	0	0	0
២	ចំនួនពិនិត្យស៊ីស្តូមេត្រូ	0	0	0	0	0	0	0	0	0

របាយការណ៍អ្នកជំងឺចាកចេញពីមន្ទីរពេទ្យ

(ប្រើដើម្បីសរុបអ្នកជំងឺដែលបានចុចបញ្ជាញអ្នកជំងឺពីមន្ទីរពេទ្យ)

- 1) ចុចលើ ការចុះឈ្មោះ
- 2) ចុចលើ របាយការណ៍អ្នកជំងឺចាកចេញ

(មើលរូបភាពទី១៨)



- 3) ជ្រើសរើស មូលដ្ឋានសុខាភិបាល (ទីតាំងមន្ទីរពេទ្យរបស់អ្នក)
- 4) ជ្រើសរើស ចាប់ពី (កាលបរិច្ឆេទ) ម៉ោង
- 5) ជ្រើសរើស រហូតដល់ (កាលបរិច្ឆេទ) ម៉ោង
- 6) ចុចលើ ជ្រើសរើសផ្នែក
- 7) ចុចលើ អ្នកជំងឺ
- 8) ចុចលើ បង្ហាញរបាយការណ៍ ឬ រក្សាទុកជា Excel

(មើលរូបភាពទី១៩)

